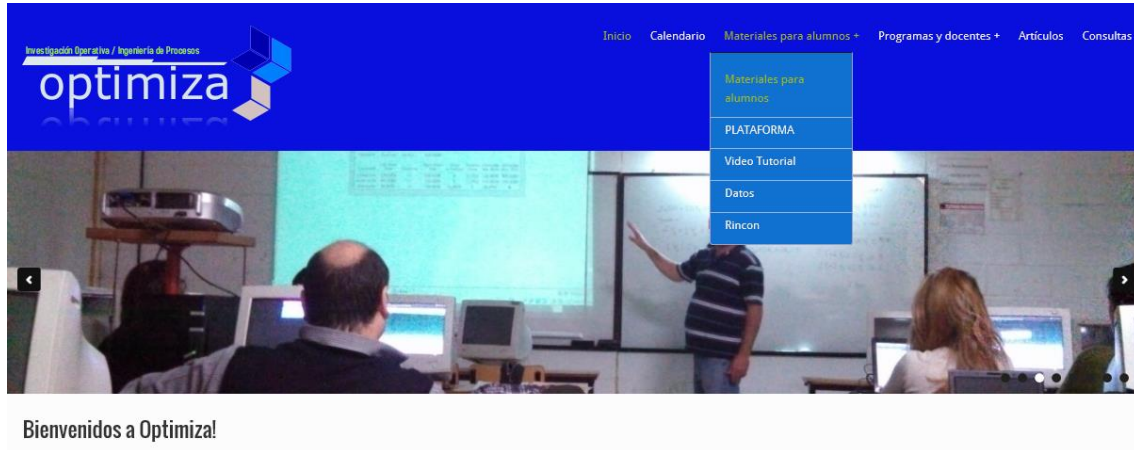


La forma de ingresar es la siguiente:

- 1) Abrir <http://optimiza.org>
- 2) Ir al menú “Materiales para alumnos”/”Materiales para alumnos” o “PLATAFORMA”



- 3) Si usaste la primera opción: Hacer clic en el link “ACCESO CON CONTRASEÑA HACER CLIC ACÁ”

**MATERIALES PARA ALUMNOS**

La asignatura pone a tu disposición los siguientes materiales:

- a) texto completo “*Optimiza10*” en versión PDF y PDF imprimible. Se puede leer en línea o descargar mientras dura la cursada y sos alumno inscripto.
- b) Colección de *fascículos* temáticos para leer “on line” con las mismas condiciones que el anterior
- d) Formularios de *auto seguimiento* de avance en los estudios
- f) Todo el *software* necesario para la cursada: (WinQSB, LINDO, Hojas de cálculo OpenOffice o Excel con aplicaciones, programas antiguos en D.O.S. pero que funcionan muy bien, OpenProject, etc.)
- g) *Tutoriales* para instalar software en máquinas con procesadores de 64 bits, para usar MS Project, para usar LINDO, etc.
- h) imagen ISO del CD (*Optimiza9*) que antes se entregaba a los estudiantes con todo el material señalado, pero que – por pedido de los alumnos del Centro Regional Chivilcoy – no se entrega más que a quien lo solicita.

**ES IMPORTANTE RECORDAR QUE PARA ACCEDER A LA PLATAFORMA TENES QUE SER ESTUDIANTE CURSANDO Y OBTENER LA CLAVE DE ACCESO.**

**[ACCESO CON CONTRASEÑA HACIENDO CLIC EN LA FIGURA O ACA.](#)**

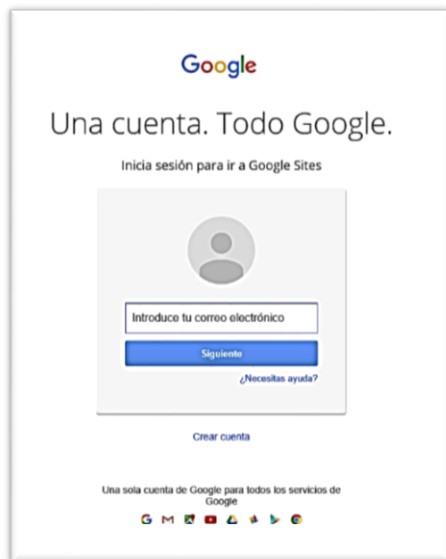
Buscar

Curso 2016

Horario: Martes y Aulas 41 PROCES

Próximo a establ 14 Jul de 11 Jul 2016 4 Ago 2016 22 Sep 2016 26 Sep 2016


- 4) La PRIMERA VEZ - SOLAMENTE LA PRIMERA VEZ
  - a. si ya tenés una CUENTA GOOGLE debés ingresar tu correo electrónico (el que corresponde a esa cuenta) y tu contraseña (la que corresponde a esa cuenta)
  - b. si no tenés una cuenta google, vas a “crear cuenta”



## Crear Cuenta:


Solo necesitas una cuenta

Accede a todos los servicios de Google con solo un nombre de usuario y una contraseña.



Tu información siempre disponible

ambia de dispositivo y continúa desde la última acción que hayas realizado.



**Nombre**

Alejandro Roberti

**Nombre de usuario**

teacherOptimiza@gmail.com

[Prefero utilizar mi dirección de correo electrónico actual](#)

**Contraseña**

\*\*\*\*\*

**Confirma tu contraseña**

\*\*\*\*\*

**Fecha de nacimiento**

18 Enero 1948

**Sexo**

Otro

**Teléfono móvil**

+54

**Tu dirección de correo electrónico actual**

aero@optimiza.org

**Página principal predeterminada**

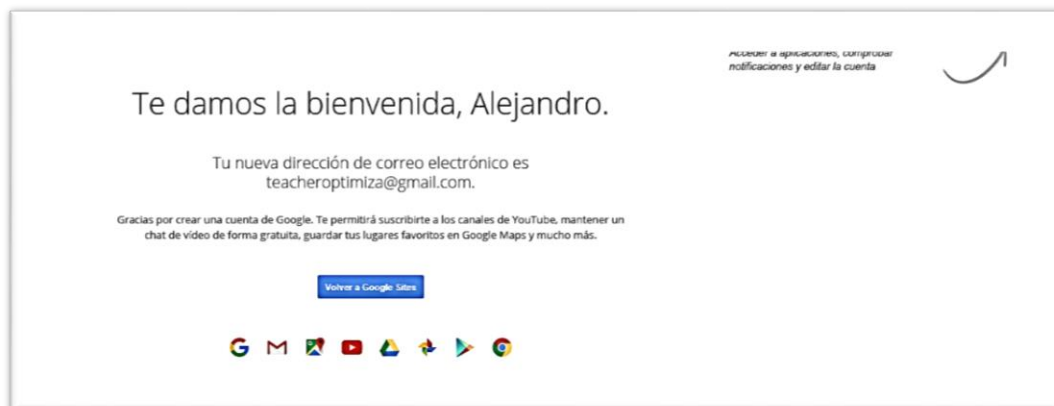
Establecer Google como página principal predeterminada

La página principal predeterminada es la primera página que aparece al iniciar el navegador.

**Demuéstranos que no eres un robot**

Omítr esta verificación (es posible que sea necesaria la verificación por teléfono)

## Aparece la bienvenida y la invitación a ir a google sites:



5. PARA CUALQUIERA DE LOS DOS CASOS, SI YA TENÍAS CUENTA O SI ACABAS DE CREAR UNA CUENTA lo que hay que hacer SOLAMENTE LA PRIMERA VEZ es pedir acceso:  
Así:



“Solicitar acceso”



6. Recibirás el siguiente correo (esto puede tardar desde unos minutos hasta un día):



7. Repitiendo la operación o pulsando en el mismo mail donde dice optimizaunlu ahora, y luego siempre, podrás entrar al sitio directamente:

- optimiza - sección plataforma
- Ingeniería de Procesos
- Ingeniería de Procesos - Libros y materiales
- Ingeniería de Procesos e Investigación Operativa - Trabajos Prácticos
- Material de autoaprendizaje
- Modelos y Simulación - Libros y Trabajos Prácticos
- Notas de Parciales
- Software
- Tutoriales

Mapa del sitio

## optimiza - sección plataforma

**optimiza** modelos, simulación y teoría de la decisión  
investigación operativa  
ingeniería de procesos

Bienvenidos a la página de la asignatura. Esta parte de nuestra WEB es exclusiva para alumnos que están cursando. Acá encontraras los capítulos del libro y parte del software necesario para hacer los prácticos que anteriormente estaban incluidos en el CD\*.

En esta página encontraras los Trabajos Prácticos y un foro de preguntas e inquietudes.

DESDE AGOSTO 2013: **OPTIMIZA 10** (LIBRO) EN TOMOS VERSIÓN PDF Y VERSIÓN PARA E BOOK  
DESDE MARZO 2015: **LIBRO 3: MODELOS, SIMULACIÓN Y TEORÍA DE LA DECISION** VERSIÓN PDF Y VERSIÓN PARA E BOOK

Si accedes desde un smartphone o tablet ir directamente a <https://sites.google.com/site/optimizaunlu> o también a <http://optimiza.org>

